

データ・レポート

九州・山口オリコミ広告出稿統計

2021年 5月

調査概要

1. 調査の目的

新聞折込広告の出稿状況、出稿内容について、地域別、業種別等の動向を把握すること。

2. 調査項目

(1) 公表調査項目

a.折込日、b.サイズ、c.色、d.広告主の業種(詳細は次頁「分類基準表」参照)

e.通信販売、f.調査地域・調査地点

(2) 非公表調査項目

a.広告主名、b.見出しタイトル

3. 調査方法

九州・山口県内の全18地点にモニターを配置し、新聞折込広告を収集。

調査項目についてパソコンへデータ入力し、集計・分析を実施した。

4. 調査対象標本数

(1) 地域別調査地点数

| 地域 | 全体 | 北九州 | 福岡 | 筑豊 | 筑後 | 日豊 | 佐賀 | 長崎 | 大分 | 熊本 | 宮崎 | 鹿児島 | 山口 |
|-----|----|-----|----|----|----|----|----|----|----|----|----|-----|----|
| 地点数 | 18 | 3 | 5 | 1 | 1 | 1 | 1 | 1 | 1 | 1 | 1 | 1 | 1 |

(2) 新聞別調査地点数

| 新聞名 | 全体 | 朝日 | 西日本 | 佐賀 | 長崎 | 大分合同 | 熊本日日 | 宮崎日日 | 南日本 |
|-----|----|----|-----|----|----|------|------|------|-----|
| 地点数 | 18 | 5 | 7 | 1 | 1 | 1 | 1 | 1 | 1 |

(3) 調査地域別調査地点名一覧

| 地域 | 調査地点 | | 標本数 | 新聞名 |
|-----|----------|------------------|-----|------|
| 北九州 | 福岡県 北九州市 | 小倉北区, 小倉南区, 八幡西区 | 3 | 朝日 |
| 福岡 | 福岡県 福岡市 | 東区, 南区, 早良区 | 5 | 西日本 |
| | 福岡市周辺都市 | 宗像市, 大野城市 | | |
| 筑豊 | 福岡県 | 飯塚市 | 1 | 西日本 |
| 筑後 | 福岡県 | 久留米市 | 1 | 西日本 |
| 日豊 | 福岡県 | 行橋市 | 1 | 朝日 |
| 佐賀 | 佐賀県 | 佐賀市 | 1 | 佐賀 |
| 長崎 | 長崎県 | 長崎市 | 1 | 長崎 |
| 大分 | 大分県 | 大分市 | 1 | 大分合同 |
| 熊本 | 熊本県 | 熊本市(南区) | 1 | 熊本日日 |
| 宮崎 | 宮崎県 | 宮崎市 | 1 | 宮崎日日 |
| 鹿児島 | 鹿児島県 | 鹿児島市 | 1 | 南日本 |
| 山口 | 山口県 | 周南市 | 1 | 朝日 |

※ 2019/1より、北九州エリア「若松区」「門司区」のモニターポイントが廃止になりました。ご注意ください。

分類基準表

| | | | |
|-----|----|--------------------|--|
| サイズ | B1 | B2より大きい全てのサイズ | ★サイズ、色、広告主の業種分類は、それぞれ1つのみ選択する。 |
| | B2 | B3より大きくB2までの全てのサイズ | ★通信販売の折込広告とは、電話・郵便・インターネット等の、通信手段による販売の広告である。店頭販売の広告を兼ねているものや、販売を目的としない広報等は、通信販売に含めない。 |
| | B3 | B4より大きくB3までの全てのサイズ | |
| | B4 | B5より大きくB4までの全てのサイズ | |
| | B5 | B5以下の全てのサイズ | ★教室を持たない通信教育は、通信販売として集計する。 |
| 色 | 1色 | 1色で印刷されているもの | ★表裏がある場合、色数の多い方を選択する。 |
| | 2色 | 2色で印刷されているもの | ★紙色は数えない。 |
| | 多色 | 3色以上で印刷されているもの | ★表裏が別の色で、それぞれ1色刷りの場合は、“1色”とする。 |

| 大分類 | 細々分類 | 分類基準 | |
|---------|----------------------------------|---|--|
| 流通 | 百貨店 | 百貨店・デパート(総合スーパーは除く) | |
| | SC・駅ビル | ショッピングセンター、駅ビル、アウトレットモール | |
| | 大型スーパー | 衣食住にわたる商品を販売する、大型総合スーパー(GMS) | |
| | 小型スーパー | 食料品主体に日用雑貨等も販売する、スーパーマーケット | |
| | 地場スーパー | チェーン展開していない、小規模な地場スーパーマーケット | |
| | コンビニエンスストア | コンビニエンスストア | |
| | ホームセンター | ホームセンター、DIYショップ | |
| | ディスカウントストア | 日用雑貨・食料品等のディスカウントストア | |
| | その他総合小売 | 衣食住を取り揃えた、上記以外の小売店(100円ショップなど) | |
| | 食料品全般 | 米屋、パン屋、ケーキ屋、たいやき屋などの食料品店、農産物直売所・市場 | |
| | 酒販売・嗜好品 | 酒店、タバコ屋など | |
| | カジュアル・衣料洋品 | カジュアル衣料品店、シーズショップなど | |
| | 紳士服専門店 | 紳士服量販店、紳士服店 | |
| | ベビー・子供用品 | ベビー・子供服店、ベビー用品店 | |
| | 婦人服 | 婦人服・毛皮店 | |
| | 呉服・レザー | 呉服・和装用品店、作業服店 | |
| | 手芸用品 | 毛糸、生地などの手芸用品店 | |
| | 宝石・装飾雑貨 | 宝石店、アクセサリ雑貨専門店(中古買取は別分類) | |
| | 靴 | 靴店 | |
| | メガネ・コンタクト | メガネ・コンタクトレンズ店 | |
| | その他宝飾・身回 | 財布・鞆などの宝飾・身回用品店、総合ブランドショップ、カツラ・ウィッグ店など | |
| | 家電 | 家電量販店、パソコンショップ | |
| | カメラ・時計 | カメラ・時計販売専門店 | |
| | 携帯ショップ | 携帯電話専門店 | |
| | ミン | ミン販売専門店 | |
| | ガス器具・補聴器 | ガス器具店、補聴器販売店 | |
| | ドラッグストア | ドラッグストア、薬局・薬店 | |
| | 化粧品販売 | 化粧品販売店(通信販売は除く) | |
| | 家具・インテリア・仏壇 | 家具・寝具店、インテリアショップ、仏壇・仏具店 | |
| | 自動車販売店 | 自動車販売店 | |
| | カー用品 | 自動車・バイクなどのカー用品、部品販売店 | |
| | 自動車買取店 | 自動車買取専門店 | |
| | その他輸送機器 | バイク専門店、自転車専門店など、上記にあてはまらない輸送機器販売店 | |
| | 玩具・ゲーム | ゲーム・玩具店、五月人形など(中古買取は別分類) | |
| | 楽器・CD | 楽器店、CDショップ(中古買取は別分類) | |
| | スポーツ・レジャー用品 | スポーツ関連用品店、レジャー・アウトドア用品店 | |
| | 文房具店 | 文房具店、はんこ販売店 | |
| | 書店 | 書店(中古買取は別分類) | |
| | 総合通信販売 | 衣料品・食料品・家具家電などを幅広く取り扱っている通信販売業 | |
| | ペット・ペット用品 | ペット・ペット用品販売店 | |
| | その他小売店 | 上記分類にあてはまらない専門小売業(雑貨店、ガソリンスタンド、商店街、花屋、額縁、墓石など) | |
| | サービスの業種 | エステティック | 痩身、美顔、脱毛、発毛などのエステティックサロン |
| | | 理美容 | 理・美容院、ネイルサロン |
| | | ファミリーレストラン | ファミリーレストランなどの、チェーンレストラン |
| | | ファストフード | ハンバーガー・牛丼・うどん・カレーなどのファストフードチェーン、持ち帰り弁当、喫茶店 |
| | | 居酒屋・すし・焼肉 | 居酒屋、寿司、焼肉、その他上記分類以外の飲食店 |
| | | ケーキタリング | ピザ・寿司などの宅配サービス |
| | | 会員制個別宅配 | 生協系の個別宅配、食品、夕食、水などの会員制宅配 |
| | | 旅行 | 旅行代理店など |
| | | ホテル・式場 | ホテル、結婚式場、斎場 |
| 引越 | | 引越しサービス | |
| リフォーム | | 増改築、リフォーム(ふすま畳張替えは別分類)、太陽光発電 | |
| クリーニング | | クリーニング店(コインランドリーは別分類) | |
| パチンコホール | | パチンコ・パチスロ店 | |
| 遊技場 | | 遊園地、動物園、水族館、美術館、ボウリング場、カラオケ、ゲームセンター、スーパー銭湯、インターネットカフェなど | |
| スポーツ | | 各種スポーツクラブ、フィットネスクラブ、体育館、ゴルフ場 | |
| マスコミ関係 | | テレビ、ラジオ、新聞社、出版社 | |
| 医療・介護 | | 病院、動物病院、整骨院、整体・カイロプラクティック、美容整形、老人ホーム、高齢者向けマンション | |
| 車検 | | 車検 | |
| その他サービス | | 中古品買取販売、古本、レンタルビデオ、ふすま畳の張替え、コインランドリー、水道・車キズ修理、フォトスタジオ、法律事務所など | |
| 教育 | | 塾・予備校 | 進学塾、予備校、家庭教師 |
| | 通信教育 | 通信教育 | |
| 金融 | 各種学校 | 英会話、自動車学校、カルチャーセンター、料理教室、幼稚園、中学校、高校、専門学校、大学など | |
| | 銀行・証券 | 銀行、証券会社 | |
| 不動産 | 消費者金融 | 消費者金融 | |
| | 保険 | 生命保険、損害保険 | |
| | マンション | 新築のマンション広告 | |
| | 建売 | 新築の建売広告 | |
| | 不動産仲介 | 不動産仲介物件 | |
| メーカー | 霊園・別荘 | 霊園、別荘 | |
| | 住宅展示場 | 住宅展示場、企画住宅 | |
| | 土地 | 土地 | |
| | 食品・飲料・嗜好品 | 乳製品、肉製品、調味料、パン、加工食品などの食料品メーカー(通信販売を含む) | |
| | 健康食品 | 健康食品メーカー(通信販売を含む) | |
| | 製薬・医療用品 | 製薬・医療用品のメーカー、治験の募集(通信販売を含む) | |
| | 化粧品 | 化粧品メーカー(通信販売を含む) | |
| | 日用雑貨・家庭用品 | 美容器具、シャンプー、歯磨き、毛染め、育毛剤などのメーカー(通信販売を含む) | |
| | ファッション・アクセサリ | 衣料品・装飾品メーカー(通信販売を含む) | |
| | 家電・AV機器 | 家電機器メーカー(通信販売を含む) | |
| その他 | 輸送・自動車関係 | 輸送・自動車関係のメーカー(通信販売を含む) | |
| | その他メーカー | 上記以外のメーカー(通信販売を含む) | |
| | 官公庁 | 官公庁、刑務所、選挙管理委員会など | |
| | 組合・団体 | 〇〇の会、〇〇協会、〇〇実行委員会、婦人会、農協など | |
| | 通信関係 | インターネットプロバイダ、ケーブルテレビ、携帯電話会社、郵便局など | |
| 運輸・輸送 | 鉄道・バス会社、運送会社など | | |
| 求人連合 | 求人連合広告(※単独企業による求人広告は、出稿企業の業種に分類) | | |
| その他 | 新聞販売店、不動産セミナー、政治、宗教、神社、仏閣など | | |

<2021年05月 九州・山口の折込広告動向>

◆ 月間折込枚数・前年比

2021年5月度の九州・山口の1世帯平均折込枚数は、224.8枚(前年比170.9%)。

◆ サイズ

構成比では、B4(66.8%)の割合が最も高く、次いでB3、B2等の順となっている。

◆ 色

構成比では、多色(94.6%)の割合が最も高く、次いで1色、2色の順となっている。

◆ 曜日

構成比では、土曜日(20.7%)が最も高く、次いで金曜日、火曜日等となっている。

◆ 業種別(大分類)

構成比では、流通(52.4%)が最も高く、次いでサービス業、メーカー等となっている。

<2021年5月>

| 日 | 月 | 火 | 水 | 木 | 金 | 土 |
|----|----|----|----|----|----|----|
| | | | | | | 1 |
| 2 | 3 | 4 | 5 | 6 | 7 | 8 |
| 9 | 10 | 11 | 12 | 13 | 14 | 15 |
| 16 | 17 | 18 | 19 | 20 | 21 | 22 |
| 23 | 24 | 25 | 26 | 27 | 28 | 29 |
| 30 | 31 | | | | | |

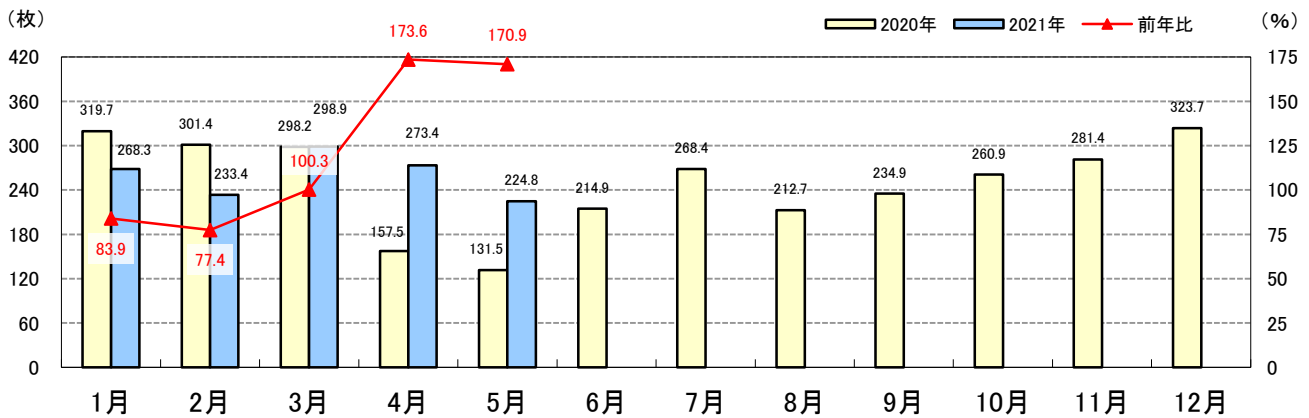
<2020年5月>

| 日 | 月 | 火 | 水 | 木 | 金 | 土 |
|----|----|----|----|----|----|----|
| | | | | | 1 | 2 |
| 3 | 4 | 5 | 6 | 7 | 8 | 9 |
| 10 | 11 | 12 | 13 | 14 | 15 | 16 |
| 17 | 18 | 19 | 20 | 21 | 22 | 23 |
| 24 | 25 | 26 | 27 | 28 | 29 | 30 |
| 31 | | | | | | |

○印は新聞休刊日

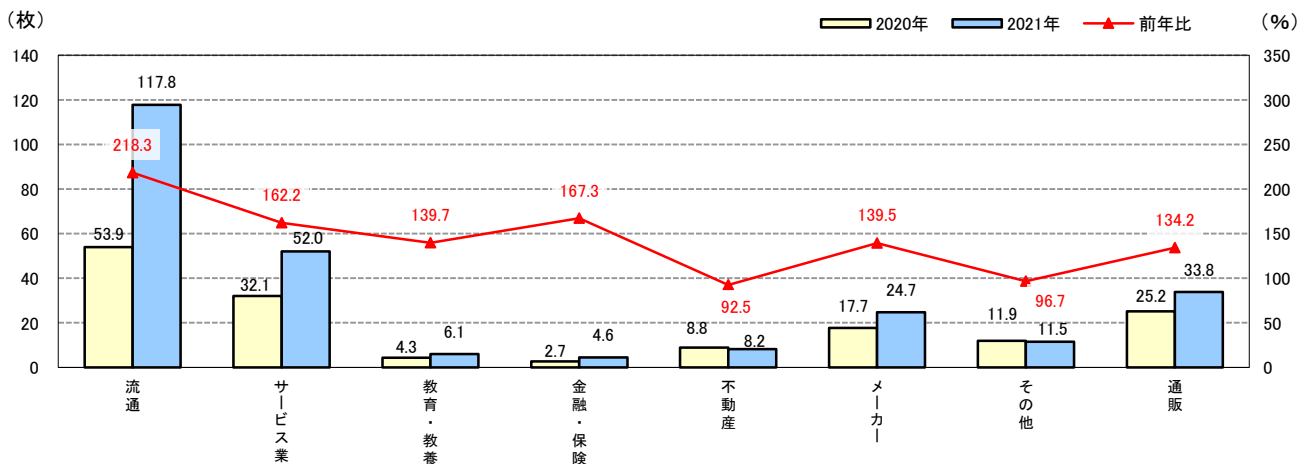
九州・山口の折込枚数 月次推移(1世帯平均)

2021年5月度の九州・山口の1世帯平均折込枚数は、224.8枚(前年比170.9%)。

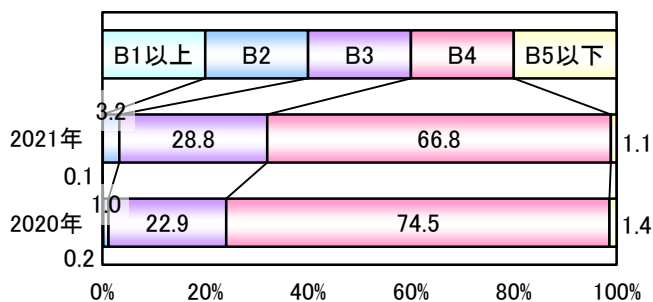


九州・山口の業種別(大分類)月間折込枚数(1世帯平均)

前年比で増加しているのは、流通(218.3%)、金融・保険(167.3%)、サービス業(162.2%)等。
減少しているのは、不動産(92.5%)、その他(96.7%)。



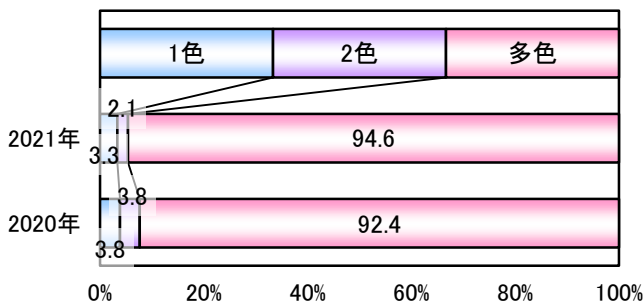
九州・山口のサイズ別構成比(1世帯平均)



構成比では、B4が66.8%を占めている。

前年と比較して、
構成比が大きくなっているのは、B2、B3。
小さくなっているのは、B4等。

九州・山口の刷り色別構成比(1世帯平均)

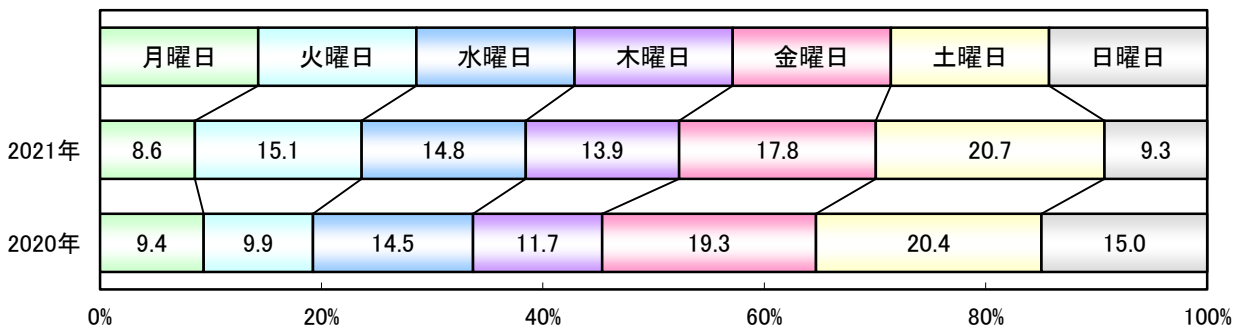


構成比では、多色が94.6%を占めている。

前年と比較して、
構成比が大きくなっているのは、多色。
小さくなっているのは、1色、2色。

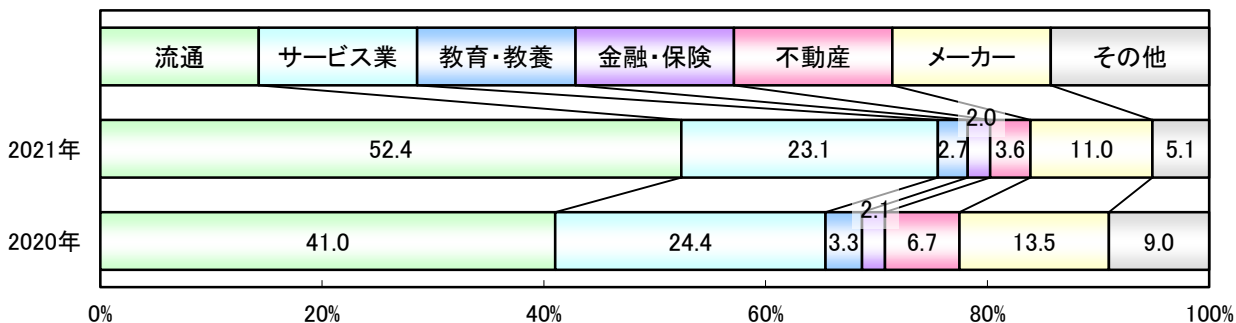
九州・山口の曜日別構成比(1世帯平均)

構成比では、土曜日(20.7%)が最も割合が高い。
次に、金曜日(17.8%)、火曜日(15.1%)、水曜日(14.8%)、木曜日(13.9%)等。



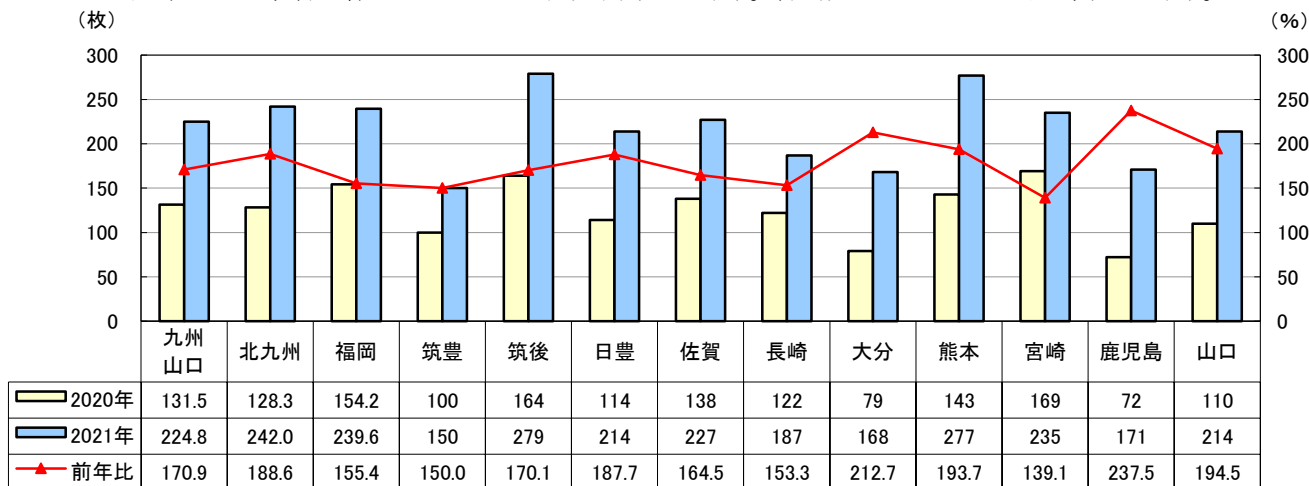
九州・山口の業種別(大分類)構成比(1世帯平均)

構成比では、流通(52.4%)が最も割合が高い。
次に、サービス業(23.1%)、メーカー(11.0%)、その他(5.1%)、不動産(3.6%)等。



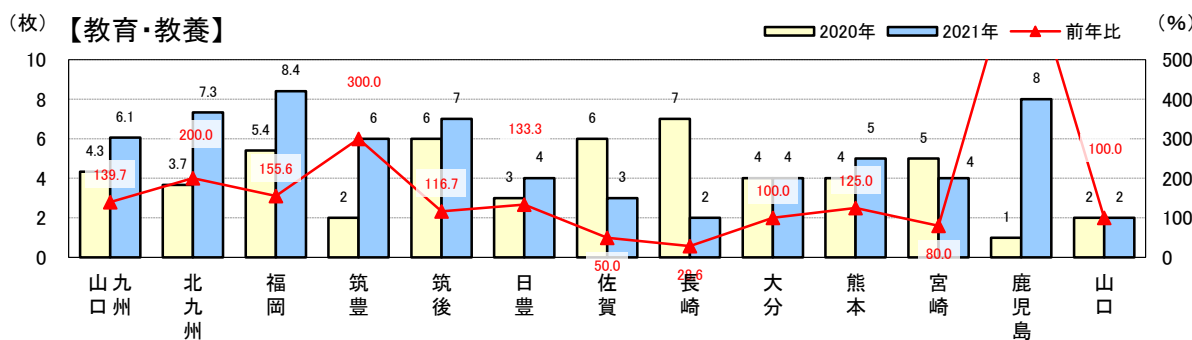
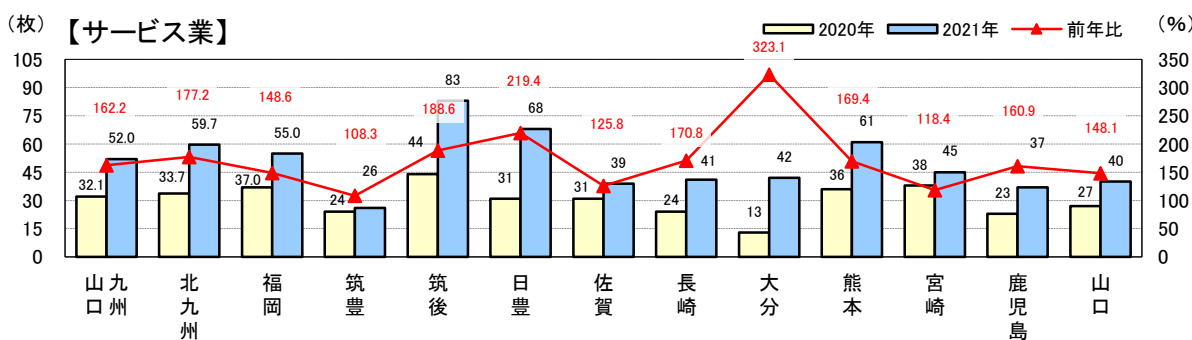
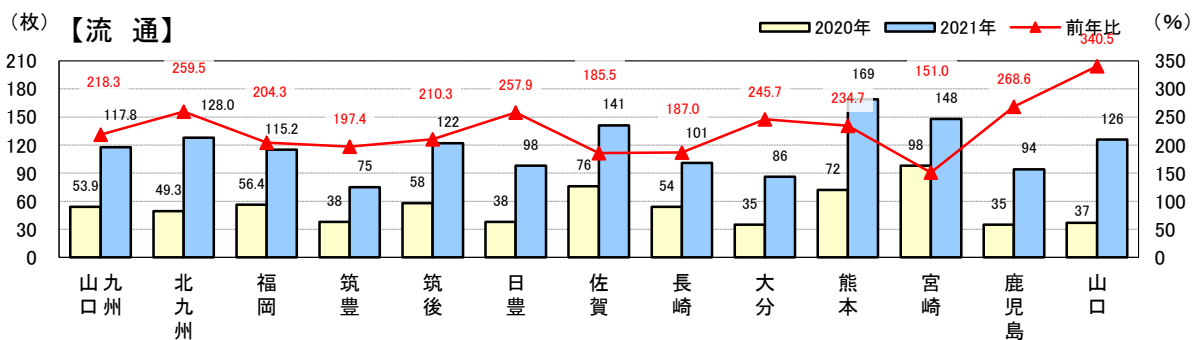
地区別の月間折込枚数(1世帯平均)

最も多いのは筑後279枚。最も少ないのは筑豊150枚。
前年比では、最も増加しているのは鹿児島(237.5%)。最も減少しているのは宮崎(139.1%)。

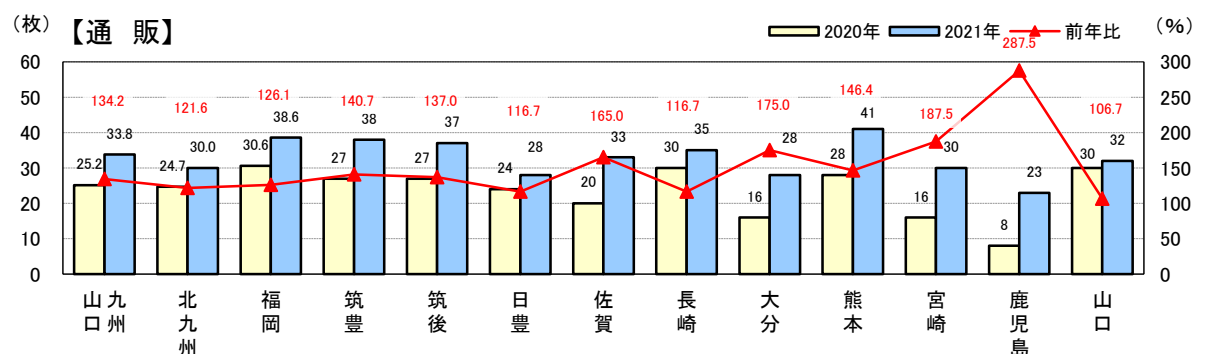
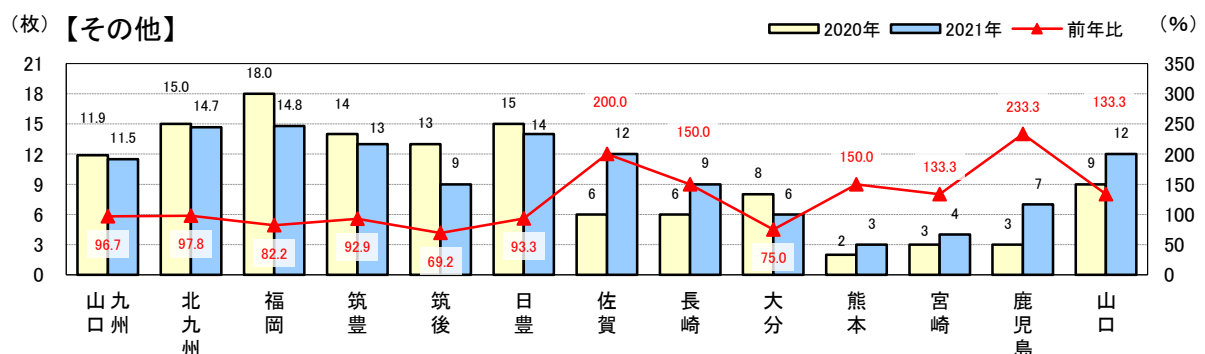
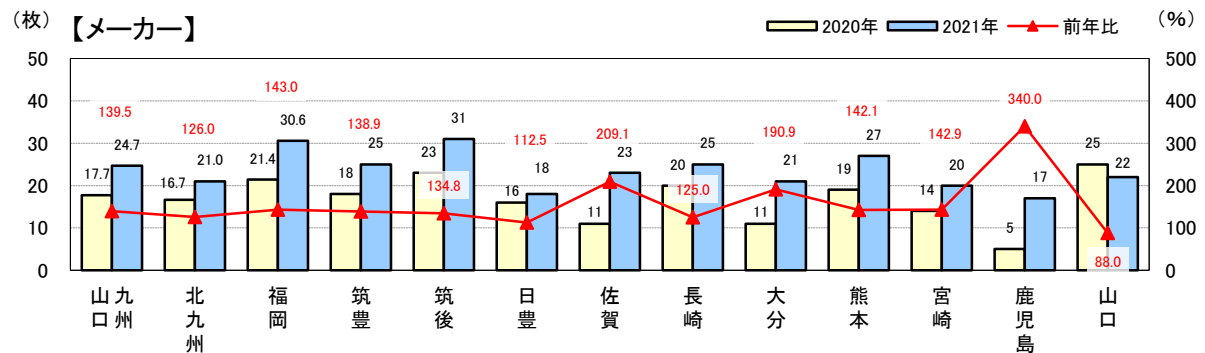
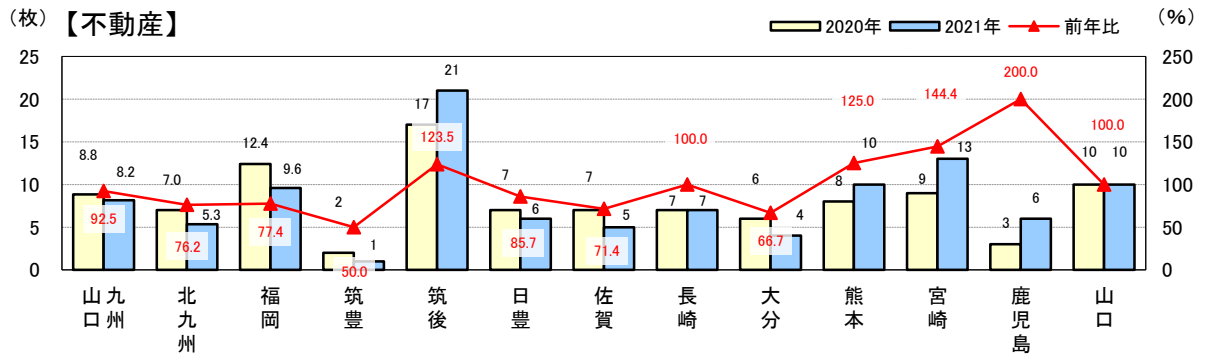
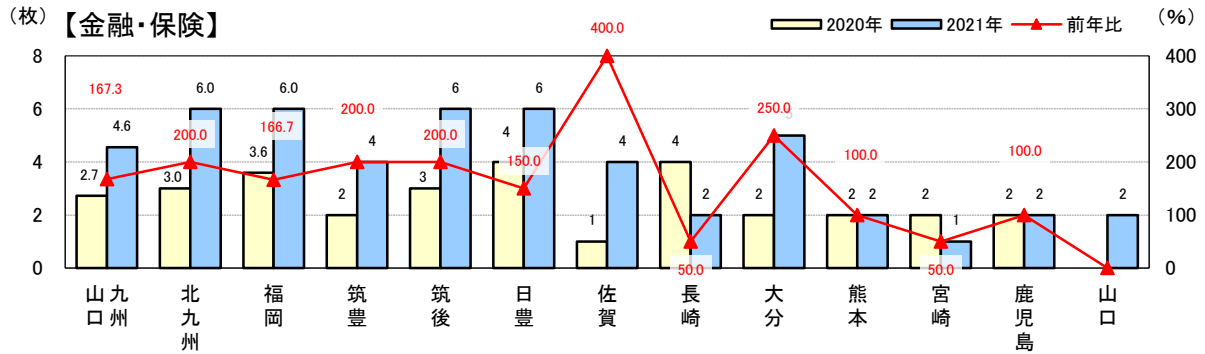


業種別(大分類)×地区別の月間折込枚数(1世帯平均)

前年比で増加しているのは、鹿児島(800.0%)、佐賀の金融・保険(400.0%)等。
減少しているのは、山口の金融・保険(0.0%)、長崎の教育・教養(28.6%)等。

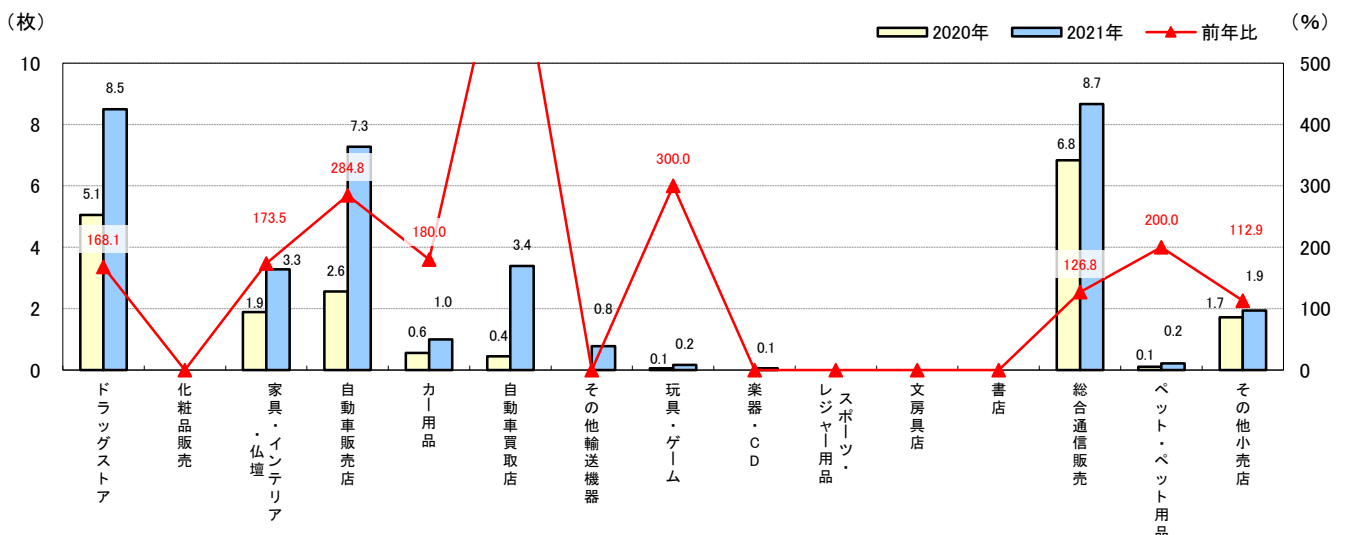
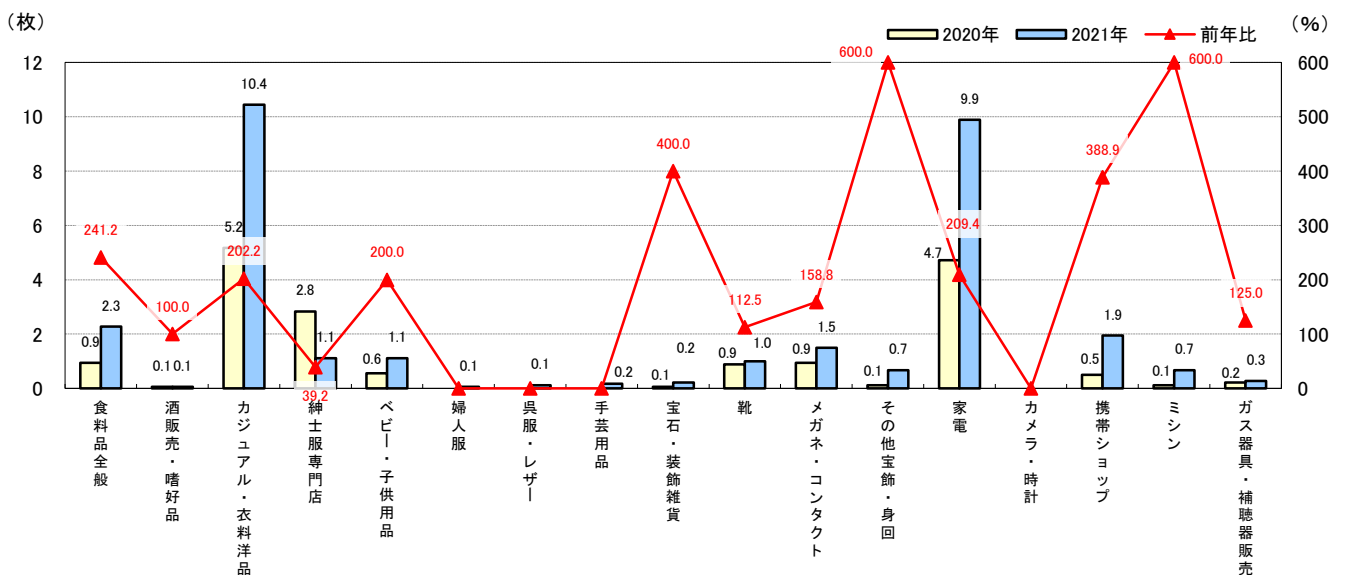
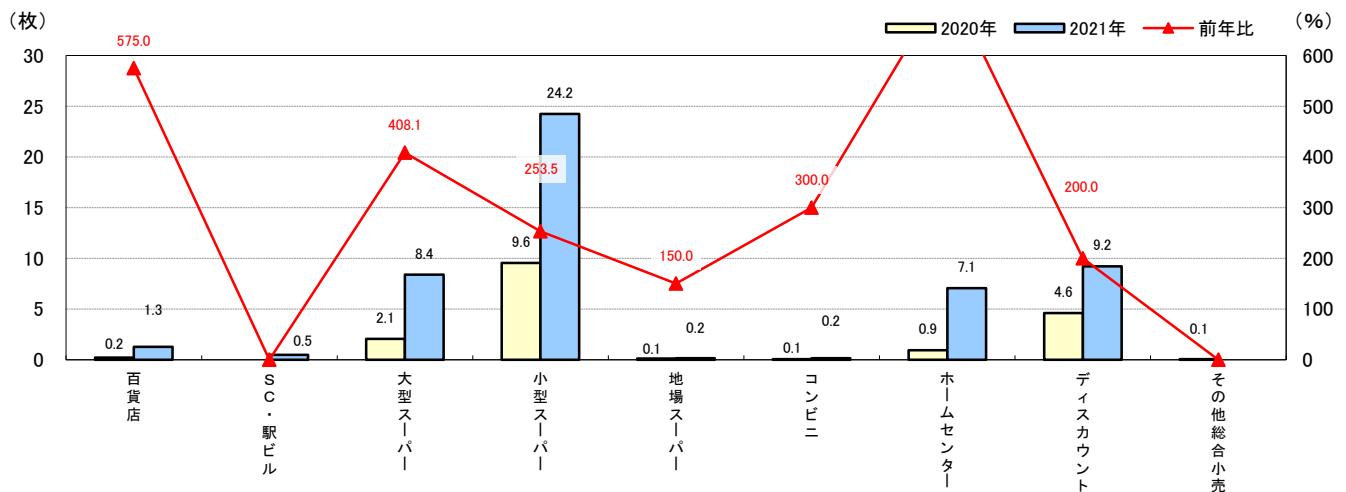


業種別(大分類)×地区別の月間折込枚数(1世帯平均)



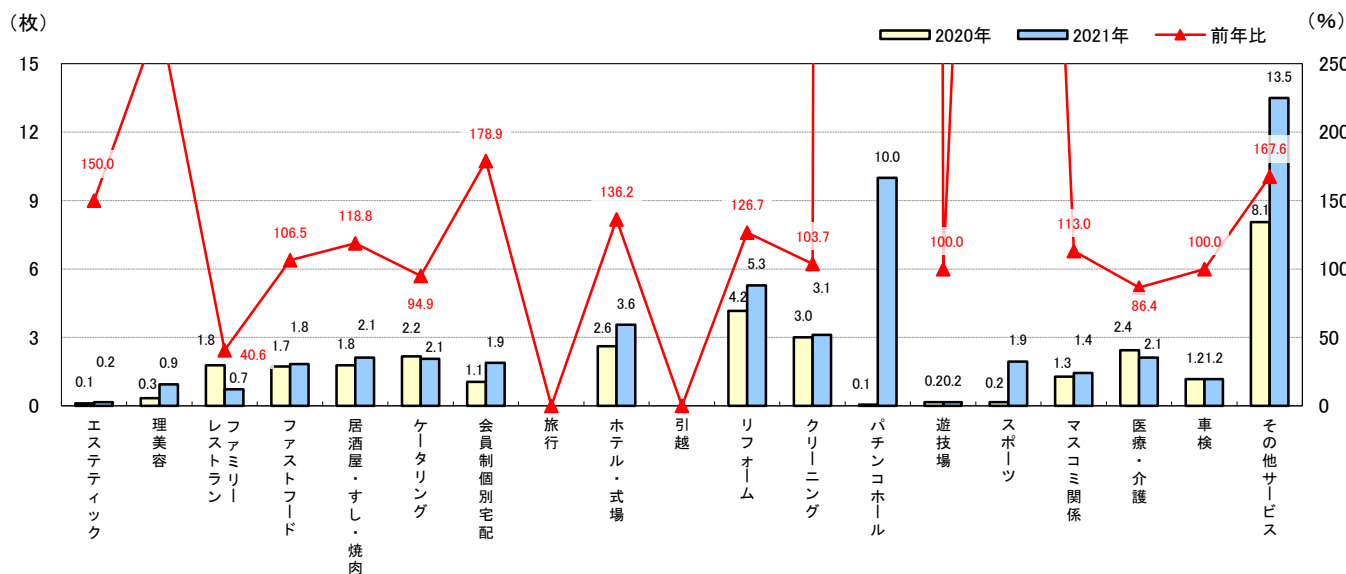
九州・山口の<流通(細々分類)>月間折込枚数(1世帯平均)

前年比で増加しているのは、大型スーパー(408.1%)、自動車販売店(284.8%)等。
減少しているのは、紳士服専門店(39.2%)等。

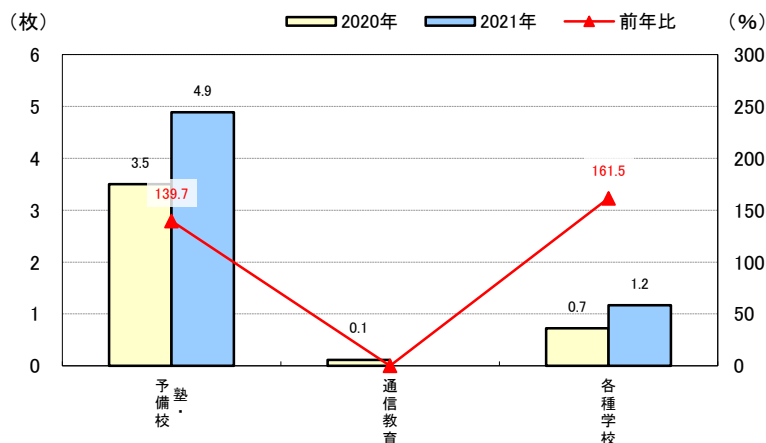


九州・山口の<サービス業(細々分類)>月間折込枚数(1世帯平均)

前年比で増加しているのは、パチンコホール、スポーツ(1166.7%)、理美容(283.3%)等。
減少しているのは、ファミリーレストラン(40.6%)、医療・介護(86.4%)、ケータリング(94.9%)等。



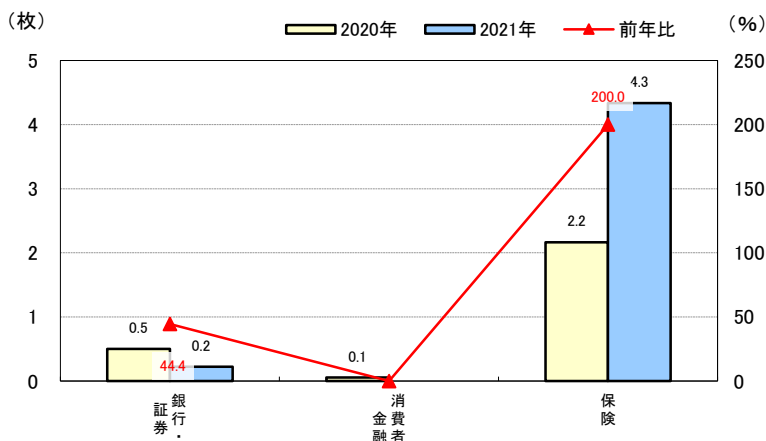
九州・山口の<教育・教養(細々分類)>月間折込枚数(1世帯平均)



前年比で増加しているのは、
各種学校(161.5%)、
塾・予備校(139.7%)。

減少している業種は、通信教育。

九州・山口の<金融・保険(細々分類)>月間折込枚数(1世帯平均)

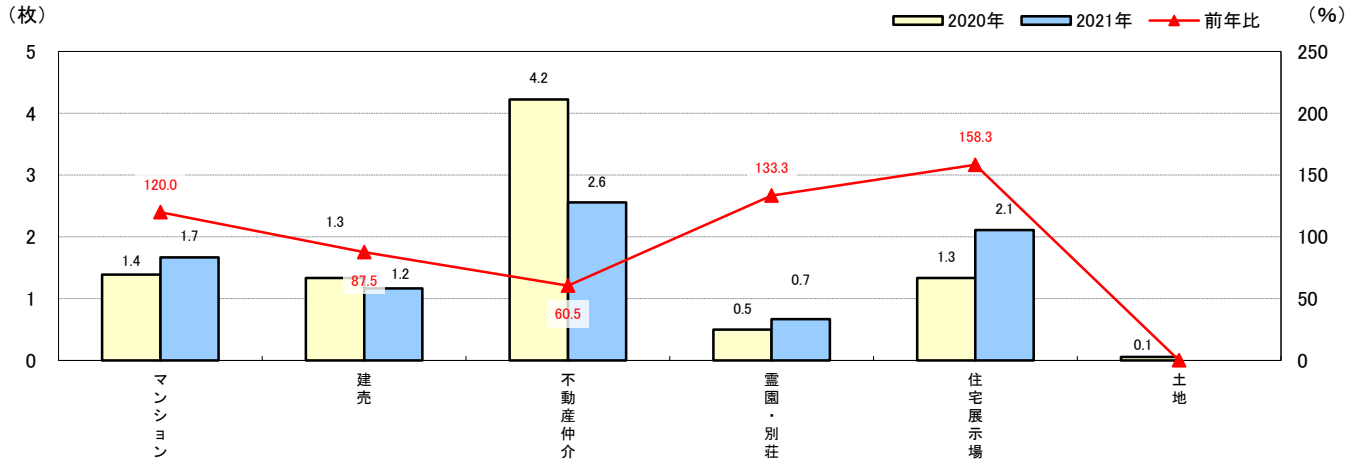


前年比で増加しているのは、
保険(200.0%)。

減少しているのは、
銀行・証券(44.4%)、消費者金融。

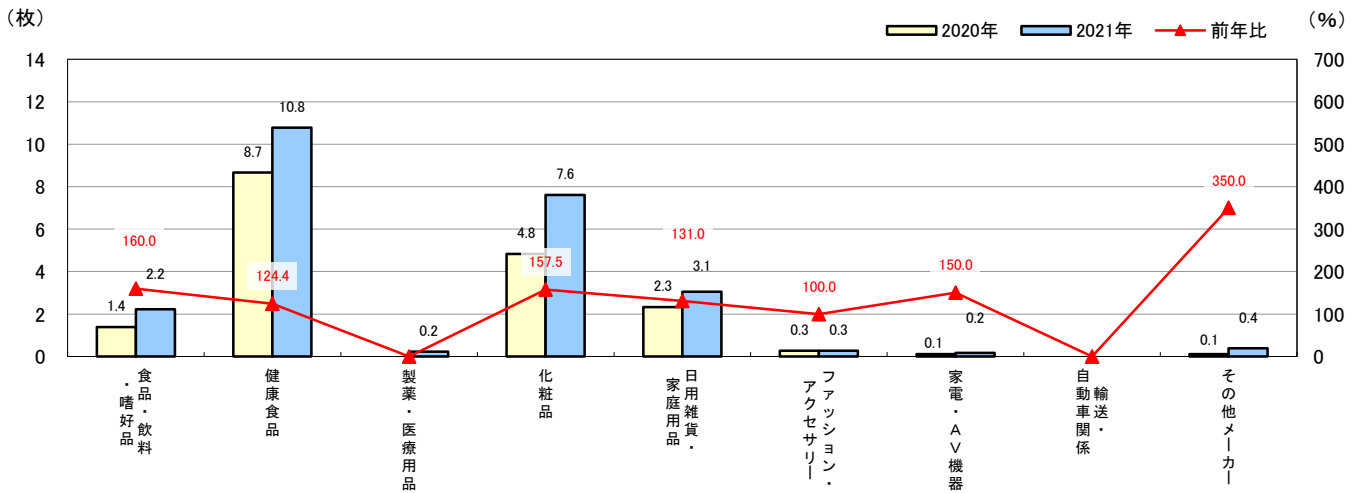
九州・山口の<不動産(細々分類)>月間折込枚数(1世帯平均)

前年比で増加しているのは、住宅展示場(158.3%)、霊園・別荘(133.3%)、マンション(120.0%)。減少しているのは、不動産仲介(60.5%)、建売(87.5%)等。



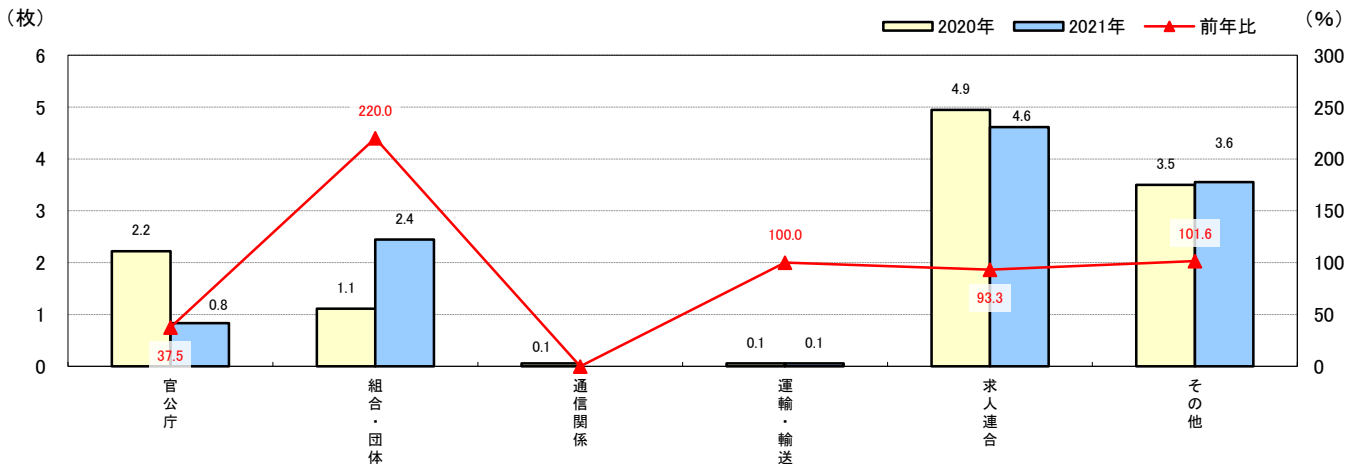
九州・山口の<メーカー(細々分類)>月間折込枚数(1世帯平均)

前年比で増加しているのは、食品・飲料・嗜好品(160.0%)、化粧品(157.5%)等。減少している業種は、無し。



九州・山口の<その他(細々分類)>月間折込枚数(1世帯平均)

前年比で増加しているのは、組合・団体(220.0%)、その他(101.6%)。減少しているのは、官公庁(37.5%)、求人連合(93.3%)等。

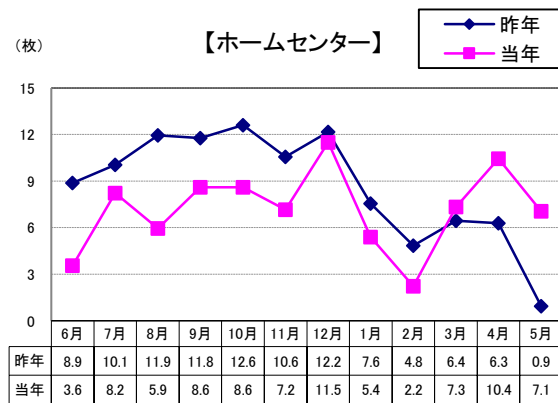
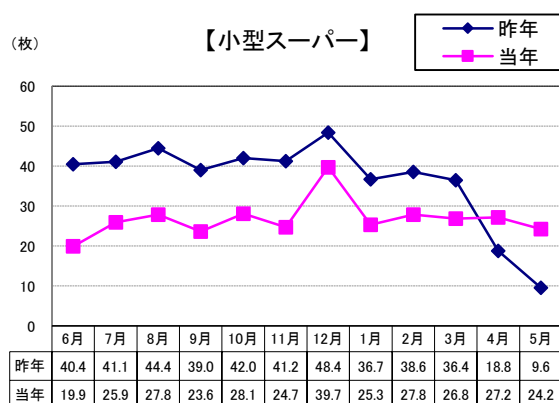
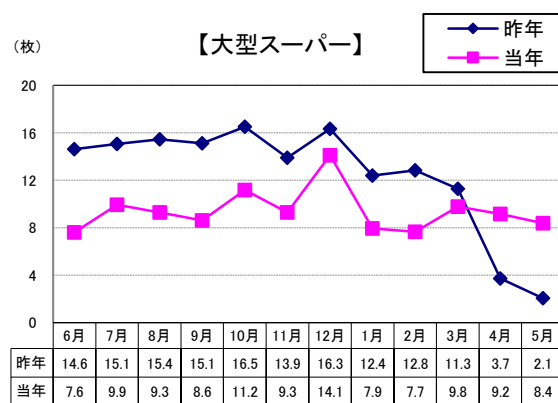
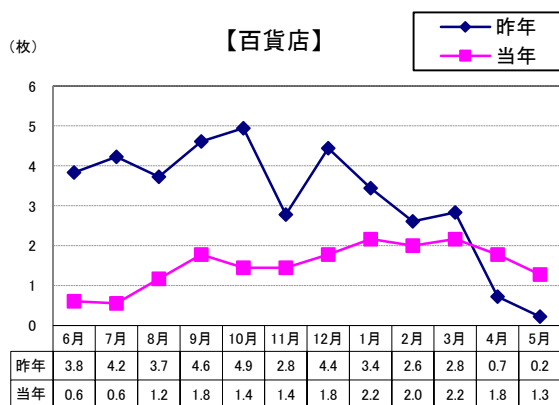


九州・山口の主要業種 月次推移(1世帯平均)

●当年:2020年6月～2021年5月 ●昨年:2019年6月～2020年5月

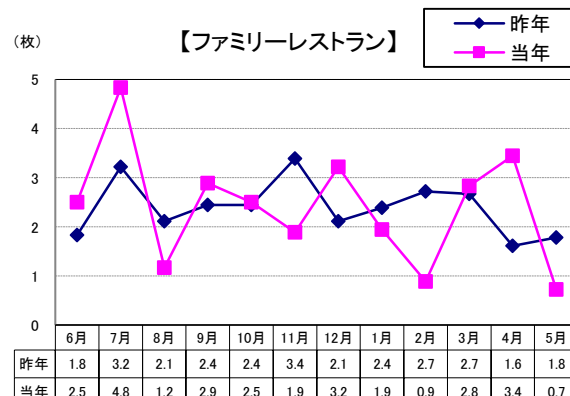
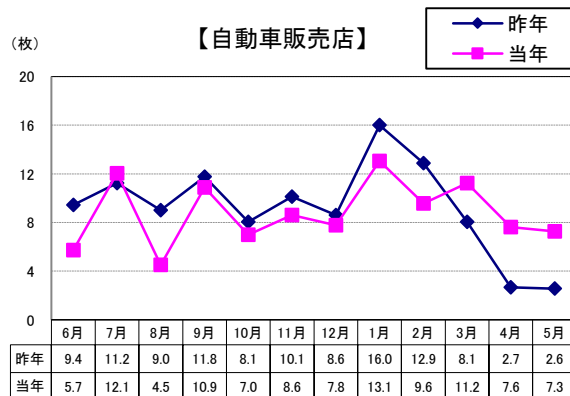
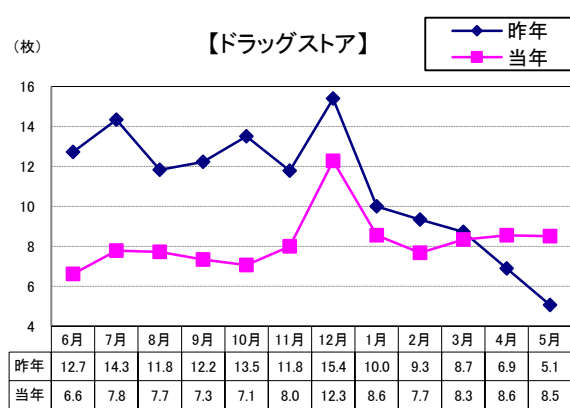
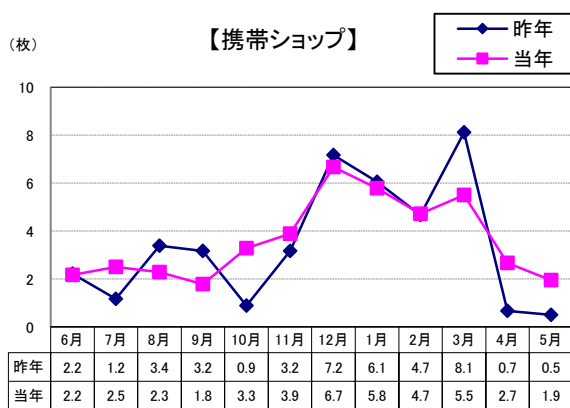
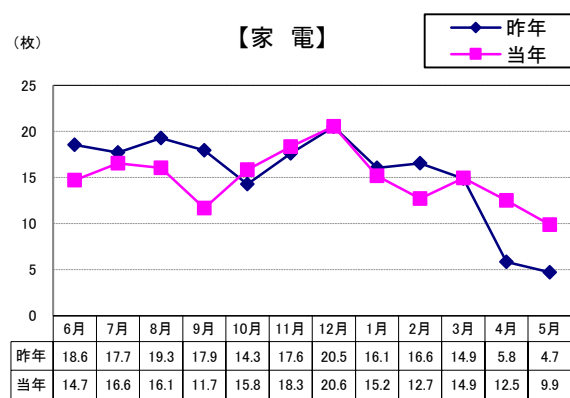
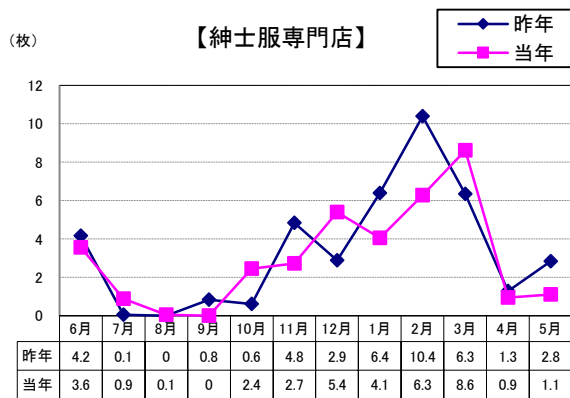
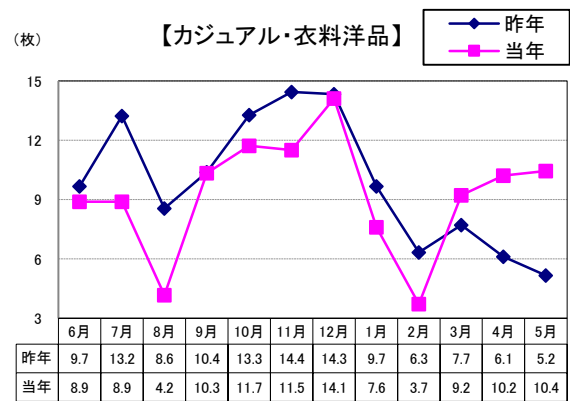
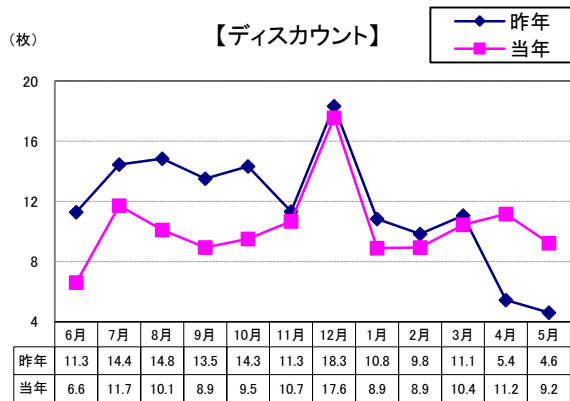
主要業種の月次推移

- ・百貨店 ⇒ 4月から2ヶ月連続で昨年の枚数を上回った。
- ・大型スーパー/小型スーパー ⇒ 4月から2ヶ月連続で昨年の枚数を上回った。
- ・ホームセンター ⇒ 3月から3ヶ月連続で昨年の枚数を上回った。
- ・ディスカウント ⇒ 4月から2ヶ月連続で昨年の枚数を上回った。
- ・カジュアル・衣料洋品 ⇒ 3月から3ヶ月連続で昨年の枚数を上回った。
- ・家電 ⇒ 3月は昨年と同等の枚数だったが、4月から3ヶ月連続で昨年の枚数を上回った。
- ・ドラッグストア ⇒ 4月から2ヶ月連続で昨年の枚数を上回った。
- ・自動車販売店 ⇒ 8月から7ヶ月連続で昨年を下回ったが、3月から2ヶ月連続で昨年を上回った。
- ・ファミリーレストラン ⇒ 3月から2ヶ月連続で昨年を上回ったが、5月は前年比で減少に転じた。
- ・パチンコホール ⇒ 3月から3ヶ月連続で昨年を上回った。
- ・塾・予備校 ⇒ 昨年と同様の傾向で推移している。4月から2ヶ月連続で昨年の枚数を上回った。
- ・マンション ⇒ 3月から3ヶ月連続で昨年を上回った。
- ・健康食品 ⇒ 2月から2ヶ月連続で昨年を下回ったが、4月から2ヶ月連続で昨年の枚数を上回った。
- ・求人連合 ⇒ 1月は昨年の枚数を上回ったが、2月から4ヶ月連続で昨年を下回った。
- ・通販 ⇒ 8月は昨年を下回ったが、9月から9ヶ月連続で昨年を上回った。



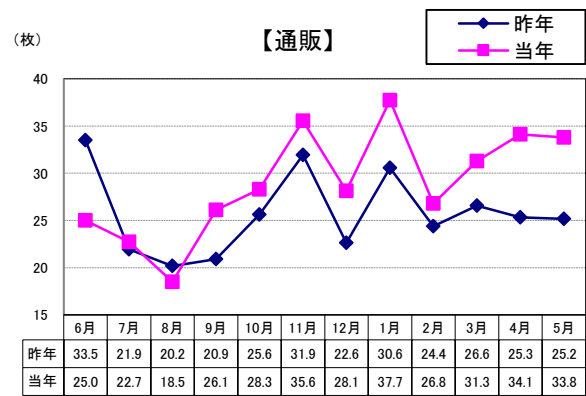
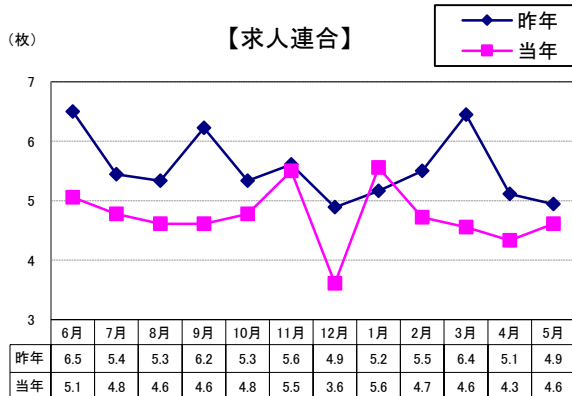
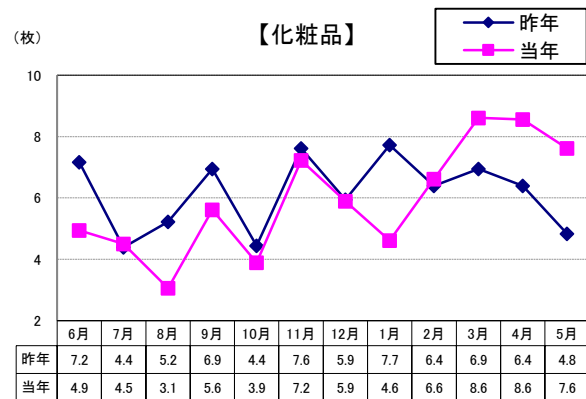
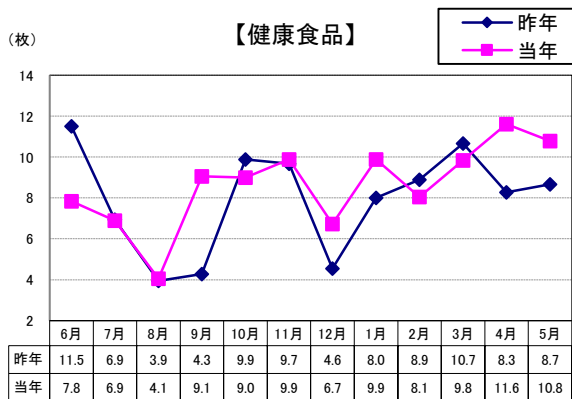
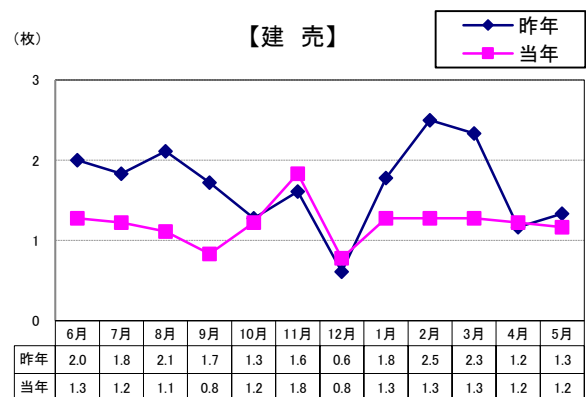
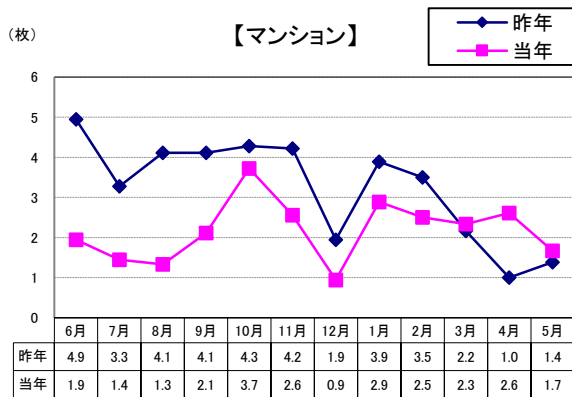
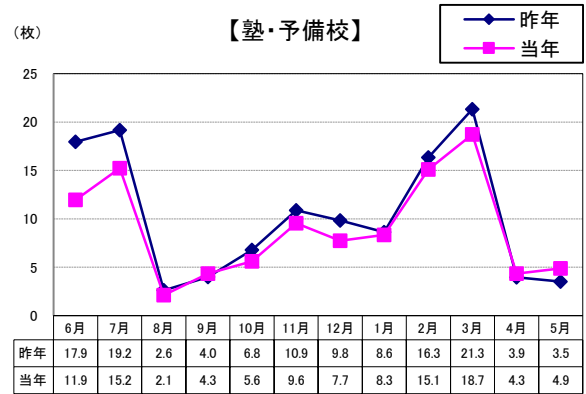
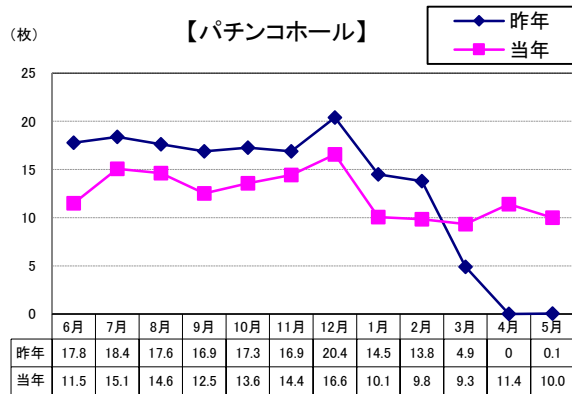
九州・山口の主要業種 月次推移(1世帯平均)

● 当年: 2020年6月～2021年5月 ● 昨年: 2019年6月～2020年5月



九州・山口の主要業種 月次推移(1世帯平均)


● 当年: 2020年6月～2021年5月 ● 昨年: 2019年6月～2020年5月



九州・山口の主要業種 曜日別構成比(1世帯平均)

曜日別で最も割合が高い業種

- 月曜日 ⇒ 無し
- 火曜日 ⇒ 百貨店、ドラッグストア、塾・予備校、通販
- 水曜日 ⇒ ディスカウント、パチンコホール、化粧品
- 木曜日 ⇒ ホームセンター、健康食品
- 金曜日 ⇒ カジュアル・衣料洋品、自動車販売店、ファミリーレストラン
- 土曜日 ⇒ 大型スーパー、小型スーパー、紳士服専門店、家電、携帯ショップ、マンション、建売
- 日曜日 ⇒ 求人連合



地区別×日別 折込枚数 (1世帯平均)

| | 九州・山口 | 北九州 | 福岡 | 筑豊 | 筑後 | 日豊 | 佐賀 | 長崎 | 大分 | 熊本 | 宮崎 | 鹿児島 | 山口 |
|----------|-------|-------|-------|-----|-----|-----|-----|-----|-----|-----|-----|-----|-----|
| 5/1 (土) | 17.3 | 13.3 | 19.2 | 11 | 33 | 15 | 19 | 13 | 13 | 21 | 17 | 19 | 14 |
| 5/2 (日) | 4.3 | 4.0 | 5.0 | 1 | 7 | 7 | 5 | 4 | 2 | 5 | 5 | 1 | 3 |
| 5/3 (月) | 4.1 | 7.7 | 4.0 | 1 | 4 | 3 | 2 | 1 | 3 | 4 | 8 | 1 | 3 |
| 5/4 (火) | 4.4 | 5.7 | 4.0 | 3 | 7 | 4 | 2 | 4 | 4 | 6 | 5 | 5 | 2 |
| 5/5 (水) | 8.9 | 10.7 | 10.4 | 7 | 8 | 8 | 9 | 9 | 5 | 10 | 10 | 4 | 7 |
| 5/6 (木) | 休 | 休 | 休 | 休 | 休 | 休 | 休 | 休 | 休 | 休 | 休 | 休 | 休 |
| 5/7 (金) | 10.3 | 10.7 | 13.6 | 7 | 11 | 10 | 6 | 11 | 5 | 12 | 10 | 4 | 10 |
| 5/8 (土) | 9.7 | 8.7 | 11.2 | 6 | 15 | 8 | 11 | 9 | 6 | 7 | 9 | 9 | 12 |
| 5/9 (日) | 5.6 | 5.7 | 7.2 | 4 | 8 | 6 | 7 | 5 | 4 | 3 | 6 | 1 | 4 |
| 5/10 (月) | 4.9 | 5.0 | 6.0 | 3 | 5 | 2 | 3 | 3 | 6 | 8 | 4 | 4 | 5 |
| 5/11 (火) | 9.6 | 12.0 | 10.8 | 8 | 10 | 10 | 8 | 4 | 4 | 14 | 10 | 8 | 7 |
| 5/12 (水) | 7.3 | 8.3 | 7.8 | 4 | 9 | 7 | 8 | 9 | 9 | 8 | 5 | 2 | 6 |
| 5/13 (木) | 8.4 | 9.3 | 8.4 | 7 | 11 | 8 | 6 | 7 | 7 | 9 | 10 | 6 | 11 |
| 5/14 (金) | 9.3 | 9.3 | 8.2 | 5 | 13 | 10 | 16 | 15 | 3 | 11 | 10 | 5 | 10 |
| 5/15 (土) | 9.6 | 10.3 | 8.6 | 7 | 12 | 11 | 14 | 6 | 9 | 14 | 9 | 9 | 8 |
| 5/16 (日) | 5.2 | 5.7 | 6.4 | 5 | 6 | 4 | 5 | 3 | 3 | 3 | 7 | 3 | 5 |
| 5/17 (月) | 4.3 | 3.3 | 4.2 | 2 | 5 | 7 | 4 | 3 | 6 | 9 | 1 | 3 | 7 |
| 5/18 (火) | 7.6 | 7.0 | 8.0 | 7 | 9 | 7 | 7 | 5 | 8 | 10 | 6 | 9 | 8 |
| 5/19 (水) | 7.4 | 7.0 | 9.0 | 6 | 7 | 4 | 4 | 10 | 6 | 13 | 5 | 8 | 4 |
| 5/20 (木) | 7.2 | 6.0 | 9.2 | 7 | 6 | 8 | 6 | 5 | 6 | 8 | 5 | 7 | 8 |
| 5/21 (金) | 9.1 | 10.0 | 10.0 | 4 | 9 | 10 | 9 | 10 | 5 | 10 | 11 | 6 | 9 |
| 5/22 (土) | 8.9 | 10.3 | 8.2 | 4 | 13 | 5 | 10 | 5 | 7 | 16 | 8 | 6 | 14 |
| 5/23 (日) | 4.1 | 3.3 | 6.6 | 3 | 5 | 3 | 5 | 1 | 3 | 4 | 4 | 1 | 2 |
| 5/24 (月) | 5.9 | 5.7 | 6.6 | 6 | 7 | 5 | 5 | 6 | 4 | 7 | 5 | 7 | 5 |
| 5/25 (火) | 10.3 | 15.3 | 9.2 | 9 | 11 | 10 | 7 | 6 | 9 | 11 | 12 | 12 | 6 |
| 5/26 (水) | 7.8 | 12.0 | 6.2 | 3 | 8 | 6 | 7 | 4 | 8 | 11 | 11 | 8 | 7 |
| 5/27 (木) | 6.3 | 4.0 | 6.4 | 6 | 9 | 6 | 5 | 3 | 7 | 8 | 9 | 6 | 11 |
| 5/28 (金) | 8.9 | 9.3 | 7.4 | 4 | 13 | 12 | 11 | 13 | 5 | 12 | 12 | 5 | 9 |
| 5/29 (土) | 9.2 | 11.3 | 7.8 | 5 | 11 | 6 | 13 | 5 | 8 | 15 | 12 | 9 | 9 |
| 5/30 (日) | 5.4 | 6.7 | 7.4 | 3 | 6 | 6 | 9 | 4 | 2 | 4 | 4 | 0 | 2 |
| 5/31 (月) | 3.4 | 4.3 | 2.6 | 2 | 1 | 6 | 4 | 4 | 1 | 4 | 5 | 3 | 6 |
| 合計 | 224.8 | 242.0 | 239.6 | 150 | 279 | 214 | 227 | 187 | 168 | 277 | 235 | 171 | 214 |
| 一日平均 | 7.3 | 7.8 | 7.7 | 4.8 | 9.0 | 6.9 | 7.3 | 6.0 | 5.4 | 8.9 | 7.6 | 5.5 | 6.9 |

折込広告出稿統計

九州・山口

2021年5月

(1) 九州・山口 1世帯1ヵ月 平均配布枚数(単位:枚)

Table with columns for distribution counts (合計, B1-B5, 1色-多色, 月曜日-日曜日, 北九州, 福岡, 筑後, 筑前, 日田, 佐賀, 長門, 大分, 熊本, 宮崎, 鹿児島, 山口) and rows for various categories like 百貨店, 食品, 化粧品, etc.

折込広告出稿統計

九州・山口

2021年5月

(2) 九州・山口 1世帯1ヵ月 平均配布枚数の業種別サイズ・色・曜日構成比(単位:%)及び地域比較

Table with columns for industry categories (e.g., 総合計, 流通, 百貨店, etc.), size (合計, B1-B5), color (1色-多色), day of week (月曜日-日曜日), and regional comparison (九州, 福岡, 北九州, etc.).

折込広告出稿統計

九州・山口

2021年5月

(3) 九州・山口 1世帯1ヵ月 平均配布枚数のサイズ・色・曜日・地域別業種構成比(単位:%)

Table with columns for industry categories (e.g., 百貨店, 食品, 衣料洋品) and rows for distribution metrics (e.g., 合計, B1, B2, B3, B4, B5, 1色, 2色, 多色, 月曜日, etc.).

折込広告出稿統計

九州・山口

2021年5月

(4) 九州・山口 1世帯1ヵ月 平均配布枚数前年比(単位:%)

Main data table with columns for '合計' and various regions (B1-B5, 1色-2色, etc.) and rows for product categories like '百貨店', 'スーパー', 'コンビニエンス', etc.

折込広告出稿統計

九州・山口

2021年5月

(5) 九州・山口 1世帯1ヵ月 総配布枚数(単位:枚)

Table with columns for categories (e.g., 総合計, 百貨店, スーパー) and regions (B1, B2, B3, B4, B5, 1色, 2色, etc.). It contains a large volume of numerical data representing distribution counts.